

Σχεδιασμένη για να υπερέρχει στις πιο σκληρές εφαρμογές.






Ισχυρή σκούπα δύο κινητήρων για οποιονδήποτε που απαιτεί την απομάκρυνση ρύπων βαρέως τύπου. Διαθέτει σύστημα καθαρισμού φίλτρου Push&Clean και έναν ανοξειδωτο ανατρεπόμενο αποσπώμενο κάδο 70 λίτρων πάνω σε χαλύβδινο σασί. Επίσης διαθέτει σύστημα ομαλής εκκίνησης.

- Βιομηχανική απόδοση 2 μοτέρ.
- Πλενόμενο φίλτρο PET για υψηλή απόδοση και χαμηλά κόστη συντήρησης.
- Σύστημα καθαρισμού φίλτρου Push&Clean για υψηλή απόδοση.
- Ανοξειδωτος ανατρεπόμενος και αποσπώμενος κάδος για τέλεια αποκομιδή των απορριμάτων.
- Πλήρες πακέτο εξαρτημάτων Φ 38 mm με ανοξειδωτους σωλήνες και ρύγχος δαπέδου 400 mm.
- Καλώδιο 10 m για ευρύ πεδίο εργασίας.
- Αποτελεσματική για την απομάκρυνση υγρών με το αξιόπιστο σύστημα φλοτέρ.
- Σύστημα προσαρμογής εξαρτημάτων MultiFit για τη μέγιστη ευελιξία.



Picture shown may not represent model quoted

• Standard equipment

| Included accessories | | Ref. no. | Min. required | ATTIX 961-01 16A 230/1/50 |
|---|--|-----------|---------------|------------------------------|
| Filter | | | | |
|  | FILTER ELEMENT D275X187 PET NANO M-CLASS | 107400562 | 1 | • |
| System 38 Hose Vacuum Cleaner | | | | |
|  | UNI. SUCTION HOSE Ø38X4000MM EVA | 302002796 | 1 | • |
| System 38 Tube | | | | |
|  | CURVED HAND TUBE D38 MM SS | 302002889 | 1 | • |
| | EXTENSION TUBES R38 2X500 KIT | 107402474 | 1 | • |
| System 38 Vac Floor Nozzle | | | | |
|  | FLOOR NOZZLE D38x400 WET AND DRY | 302002798 | 1 | • |
| System 38 Crevice/Cone Nozzle | | | | |
|  | CREVICE NOZZLE Ø38x300 MM PP | 302002890 | 1 | • |



Σχεδιασμένη για να υπερέχει στις πιο σκληρές εφαρμογές.

| | |
|-------|------------------------------|
| Model | ATTIX 961-01 16A 230/1/50 |
|-------|------------------------------|

| | |
|----------|-----------|
| Ref. no. | 302002900 |
|----------|-----------|




PRODUCT FEATURES

| | |
|---------------------------------------|---|
| ΟΜΑΛΗ ΕΚΚΙΝΗΣΗ ΤΟΥ ΜΟΤΕΡ (SOFTSTART) | • |
| ΑΝΑΤΡΕΠΟΜΕΝΟΣ ΚΑΔΟΣ | • |
| ΑΝΤΙ-STATIC ΣΥΣΤΗΜΑ | • |
| ΑΝΘΕΚΤΙΚΟ ΑΤΣΑΛΙΝΟ ΠΛΑΙΣΙΟ | • |
| ΑΠΟΘΗΚΕΥΣΗ ΑΞΕΣΟΥΑΡ | • |
| ΑΠΟΘΗΚΕΥΣΗ ΗΛΕΚΤΡ. ΚΑΛΩΔΙΟΥ | • |
| Fleece filter bag 1 pcs. | • |

| | |
|--------------------------|------------------------------|
| Technical specifications | ATTIX 961-01 16A 230/1/50 |
|--------------------------|------------------------------|












| | |
|------------------------------------|----------------|
| ΙΣΧΥΣ P _{MAX} (W) | 2 x 1500 |
| ΙΣΧΥΣ P _{iec} (W) | 2 x 1200 |
| Mains connection (V/~/Hz/A) | 230/1/50-60/16 |
| ΡΟΗ ΑΕΡΑ (L/M) | 2 x 3600 |
| ΑΝΑΡΡΟΦΗΣΗ (M _{BAR} /KPA) | 250/25 |
| ΣΤΑΘΜΗ ΘΟΡΥΒΟΥ ΕΡΓΑΣΙΑΣ (DB-A) | 67 |
| ΜΗΚΟΣ ΚΑΛΩΔΙΟΥ (M) | 10 |
| ΧΩΡΗΤΙΚΟΤΗΤΑ ΚΑΔΟΥ (L-MAX) | 70 |
| Filter cleaning system | Push&Clean |
| ΕΙΔΟΣ ΚΥΡΙΩΣ ΦΙΛΤΡΟΥ | PET Nano |
| ΜΗΚΟΣ Χ ΠΛΑΤΟΣ Χ ΥΨΟΣ (MM) | 580x600x970 |
| ΒΑΡΟΣ (KG) | 30 |

• Standard equipment, ○ Supplementary accessories, □ Mountable equipment

| Accessories | | Ref. no. | Min. required | ATTIX 961-01 16A 230/1/50 |
|---|---|----------|---------------|------------------------------|
| System 36 Crevice/Cone Nozzle | | | | |
|  | CREVICE NOZZLE D36X200 | 29541 | 1 | ○ |
|  | CREVICE NOZZLE Ø36X300 PP | 6084 | 1 | ○ |
| | CREVICE NOZZLE Ø 36X15X920 ST/CR | 17836 | 1 | ○ |
|  | DIA. TUBE NOZZLE Ø36x190 MM GREY RUBBER | 5067 | 1 | ○ |














Σχεδιασμένη για να υπερέχει στις πιο σκληρές εφαρμογές.

| Accessories | | Ref. no. | Min. required | ATTIX 961-01 16A 230/1/50 |
|---|-------------------------------------|-----------|---------------|------------------------------|
| | FLAT NOZZLE Ø36MM RUBBER | 40456 | 1 | ○ |
| System 50 Tube | | | | |
|  | ADAPTER Ø50-36MMX125 | 40452 | 1 | ○ |
|  | CURVED ALU EXT.TUBE Ø50X1000 | 15335 | 1 | ○ |
|  | CURVED HAND TUBE Ø50-36MM | 15341 | 1 | ○ |
|  | ELBOW 90 Ø 50MM | 5089 | 1 | ○ |
|  | SUCTION TUBE Ø50 2X525MM PVC | 5152 | 1 | ○ |
|  | ΧΕΙΡΟΛΑΒΗ ΙΣΙΑ Ø 50-36 | 15342 | 1 | ○ |
| System 36 Brush/Universal Nozzle | | | | |
|  | BRUSH NOZZLE Ø36X70 | 5146 | 0 | ○ |
|  | BRUSH NOZZLE Ø36X230 PP/PA | 6086 | 1 | ○ |
| | OVAL BRUSH NOZZLE Ø36MM | 40455 | 1 | ○ |
|  | RADIATOR BRUSH NOZZLE Ø36X420 | 5144 | 1 | ○ |
|  | SUCTION BRUSH D36 BLACK | 302002509 | 0 | ○ |
|  | TURBINE HAND BRUSH NOZZLE Ø36X150MM | 41275 | 1 | ○ |














Σχεδιασμένη για να υπερέχει στις πιο σκληρές εφαρμογές.

| Accessories | | Ref. no. | Min. required | ATTIX 961-01 16A 230/1/50 |
|--|--------------------------------------|-----------|---------------|------------------------------|
|  | UNIV NOZZLE Ø36X150 ALU | 5145 | 1 | ○ |
|  | UNIVERSAL NOZZLE D36X115 | 14295 | 1 | ○ |
| System 36 Vac Floor Nozzle | | | | |
|  | COMBI NOZZLE Ø36X260MM | 302002365 | 1 | ○ |
|  | COMBI ΠΕΛΑΜΑ ΔΑΠΕΔΩΝ Ø36X250MM | 302000962 | 1 | ○ |
| | FLOOR NOZZLE COMBI Ø36X270MM | 107417892 | 0 | ○ |
|  | FLOOR NOZZLE D36x300MM W/D KIT | 107402706 | 1 | ○ |
|  | FLOOR NOZZLE D36X400MM W/D | 302003666 | 1 | ○ |
|  | FLOOR NOZZLE Ø36X300MM | 302002331 | 1 | ○ |
|  | FLOOR NOZZLE Ø36X330 ALU | 5147 | 1 | ○ |
| | FLOOR NOZZLE Ø36X360MM WET/DRY | 60356 | 1 | ○ |
|  | FLOOR NOZZLE Ø36X400 SPECIAL WET/DRY | 5149 | 1 | ○ |
|  | NOZZLE ALU. 450XØ36MM DRY | 15348 | 1 | ○ |
|  | NOZZLE ALU. 450XØ36MM WET | 15349 | 1 | ○ |














Σχεδιασμένη για να υπερέχει στις πιο σκληρές εφαρμογές.

| Accessories | | Ref. no. | Min. required | ATTIX 961-01 16A 230/1/50 |
|--|----------------------------------|-----------|---------------|------------------------------|
|  | TURBINE BRUSH NOZZLE 300XØ36MM | 54118 | 1 | ○ |
| | WATER SUCTION NOZZLE Ø36X300 | 7270 | 1 | ○ |
| System 50 Brush/Universal Nozzle | | | | |
|  | COARSE DIRT NOZZLE Ø50X175 PP | 5153 | 1 | ○ |
|  | COARSE DIRT NOZZLE Ø50X200MM ALU | 41100 | 1 | ○ |
|  | ROUND BRUSH NOZZLE Ø50MM | 40458 | 1 | ○ |
| System 38 Hose Vacuum Cleaner | | | | |
|  | HOSE D38X5000 AS | 107401368 | 1 | ○ |
|  | HOSE HEAT RES. 36X4000 FOR | 6070 | 1 | ○ |
|  | UNI. SUCTION HOSE Ø38X4000MM EVA | 302002796 | 1 | ● |
|  | UNIV HOSE Ø36-38X4000MM EVA | 15365 | 1 | ○ |
| System 50 Vac Floor Nozzle | | | | |
|  | FIXED FLOOR NOZZLE Ø50X600MM ALU | 302001481 | 1 | ○ |
|  | FLOOR NOZZLE ALU. 500XØ50MM DRY | 15343 | 1 | ○ |
|  | FLOOR NOZZLE Ø50x450 WET/DRY ADJ | 302002880 | 1 | ○ |















Σχεδιασμένη για να υπερέρχει στις πιο σκληρές εφαρμογές.

| Accessories | | Ref. no. | Min. required | ATTIX 961-01 16A 230/1/50 |
|--|--------------------------------------|-----------|---------------|------------------------------|
|  | FLOOR NOZZLE Ø50X350 PVC | 6077 | 1 | ○ |
|  | NOZZLE ALU. 500XØ50MM WET | 15344 | 1 | ○ |
| System 38 Vac Floor Nozzle | | | | |
|  | FLOOR NOZZLE D38x400 WET AND DRY | 302002798 | 1 | ● |
|  | FLOOR NOZZLE Ø38x450 WET AND DRY ADJ | 302002799 | 1 | ○ |
|  | OVEN NOZZLE 400X Ø 38MM | 63380 | 1 | ○ |
|  | ΡΥΓΧΟΣ ΦΟΥΡΝΟΥ 450X Ø 38MM TEFLON | 6079 | 1 | ○ |
| Vacuum Accessory Set | | | | |
|  | BOILER SET Ø 36MM 4-PCS | 60430 | 1 | ○ |
|  | CAR SET Ø36MM 3 PCS | 63211 | 1 | ○ |
|  | CHIP SET Ø50MM 2-PCS | 61681 | 1 | ○ |
|  | HOME & OFFICE SET Ø36MM 5-PCS | 63212 | 1 | ○ |
|  | HOSE SET Ø36MM 3 PCS | 63210 | 1 | ○ |














Σχεδιασμένη για να υπερέρχει στις πιο σκληρές εφαρμογές.

| Accessories | | Ref. no. | Min. required | ATTIX 961-01 16A 230/1/50 |
|--|--------------------------------------|-----------|---------------|------------------------------|
|  | INDUSTR. FLOOR SET Ø36MM 4-PCS | 63214 | 1 | ○ |
|  | INDUSTR. FLOOR SET Ø50MM 6-PCS | 63216 | 1 | ○ |
|  | INDUSTRIAL SET 38 | 302002881 | 1 | ○ |
|  | OVEN CLEANING SET 3 PCS | 14341 | 1 | ○ |
|  | PIPE CLEANING SET Ø 38MM 4-PCS | 63215 | 1 | ○ |
|  | STANDARD VAC SET Ø50MM 3-PCS | 6085 | 1 | ○ |
|  | TRADE AND IND. SET Ø36MM 5-PCS | 63213 | 1 | ○ |
|  | WATER VACUUM SET Ø36MM 3- PCS | 7727 | 1 | ○ |
|  | WORKSHOP HOSE KIT AS SYSTEM 36 6 PCS | 107413546 | 0 | ○ |
|  | WORKSHOP HOSE KIT SYSTEM 36 5-PCS | 107413545 | 0 | ○ |
|  | WORKSHOP KIT BASIC D36MM 4PCS | 107401367 | 1 | ○ |
|  | WORKSHOP SET Ø36MM 6-PCS | 302000927 | 1 | ○ |
| System 50 Hose Vacuum Cleaner | | | | |












Σχεδιασμένη για να υπερέχει στις πιο σκληρές εφαρμογές.

| Accessories | | Ref. no. | Min. required | ATTIX 961-01 16A 230/1/50 |
|---|-----------------------------------|-----------|---------------|------------------------------|
|  | AS HOSED50X4000MM | 15815 | 1 | ○ |
|  | CHIPS HOSE Ø50X4000MM | 15182 | 1 | ○ |
|  | HOSE HEAT RESIST. Ø 50X4000MM | 11061 | 1 | ○ |
| | HOSE OIL RESISTANT D50X40 | 6468 | 1 | ○ |
|  | METAL HOSE Ø50X4000MM | 15013 | 1 | ○ |
|  | UNI. HOSE Ø50X4000MM EVA/ABS | 15358 | 1 | ○ |
|  | UNIV HOSE Ø 50X1750MM | 19930 | 1 | ○ |
| System 50 Crevice/Cone Nozzle | | | | |
|  | CREVICE NOZZLE Ø50X370 PE | 7102 | 1 | ○ |
|  | DIAGONAL TUBE NOZZLE Ø50 RUBBER | 7868 | 1 | ○ |
|  | FLAT NOZZLE RUBBER Ø 50MM | 31244 | 1 | ○ |
|  | ROUND NOZZLE Ø50MM RUBBER | 19936 | 1 | ○ |
| System 38 Crevice/Cone Nozzle | | | | |
| | CREVICE FLAT NOZZLE Ø38X240X65 MM | 43535 | 0 | ○ |
|  | CREVICE NOZZLE Ø38x300 MM PP | 302002890 | 1 | ● |













Σχεδιασμένη για να υπερέχει στις πιο σκληρές εφαρμογές.






| Accessories | | Ref. no. | Min. required | ATTIX 961-01 16A 230/1/50 |
|--|--|-----------|---------------|------------------------------|
|  | PIPE CLEAN NOZZLE Ø38 R120-200MM | 8054 | 1 | ○ |
|  | TOOL ADAPTER 38/50 MM | 302002884 | 1 | ○ |
| System 36 Hose Vacuum Cleaner | | | | |
| | HOSE AS D36X4000MM | 15311 | 1 | ○ |
| | HOSE Ø36X4000 AS EVA | 63209 | 1 | ○ |
|  | HOSE Ø36X4000 MM AS RED | 107413544 | 0 | ○ |
|  | HOSE Ø36X5000MM AS W COUPLING | 302001682 | 1 | ○ |
| | SUCTION HOSE Ø36X3500 HEAT/OIL-RESISTANT | 302001677 | 1 | ○ |
| | UNI. HOSE Ø36X3000MM EVA | 15805 | 1 | ○ |
|  | UNI. HOSE Ø36X3000MM W COUPLING EVA | 46948 | 1 | ○ |
|  | UNI. HOSE Ø36X4000MM EVA | 25537 | 1 | ○ |
| System 38 Tube | | | | |
|  | CURVED HAND TUBE D38 MM SS | 302002889 | 1 | ● |
|  | EXTEN TUBE THERMAL INSULATE Ø38X2000MM | 15339 | 1 | ○ |
|  | EXTEN TUBE THERMAL INSULATE Ø38X2500MM | 15340 | 1 | ○ |
| | EXTENSION TUBES R38 2X500 KIT | 107402474 | 1 | ● |
| System 36 Tube | | | | |



Σχεδιασμένη για να υπερέρχει στις πιο σκληρές εφαρμογές.

| Accessories | | Ref. no. | Min. required | ATTIX 961-01 16A 230/1/50 |
|---|--------------------------------------|-----------|---------------|------------------------------|
|  | ADAPTER TUBE STRAIGHT AS Ø36MM | 29457 | 1 | ○ |
|  | CURVED HAND TUBE D36MM ST/CR | 302000528 | 1 | ○ |
|  | CURVED HAND TUBE Ø36MM SS | 46691 | 1 | ○ |
|  | EXTENSION TUBE D36 2X500MM ALU | 107400032 | 1 | ○ |
|  | EXTENSION TUBE D36 2X505MM ST/CR | 302000529 | 1 | ○ |
|  | EXTENSION TUBE D36 2X515MM PLASTIC | 40696 | 1 | ○ |
| | EXTENSION TUBE D36 3X350 MM SS | 107416995 | 0 | ○ |
|  | EXTENSION TUBE Ø36 2X505MM SS | 107408074 | 1 | ○ |
| | TELESCOPIC TUBE D36 575-930MM CR-ST | 107402654 | 1 | ○ |
|  | TELESCOPIC TUBE Ø36X550-970 SS | 47109 | 1 | ○ |
|  | TOOL ADAPTER D27 QUICKSYSTEM | 302000535 | 1 | ○ |
| Special Filter | | | | |
| | MOTOR COOLING AIR FILTER ATTIX9/IVB9 | 107400041 | 1 | ○ |
|  | WET FILTER SIEVE Ø218X176MM SS | 302002885 | 1 | ○ |
| Filter | | | | |

Σχεδιασμένη για να υπερέχει στις πιο σκληρές εφαρμογές.

| Accessories | | Ref. no. | Min. required | ATTIX 961-01 16A 230/1/50 |
|---|--|-----------|---------------|------------------------------|
|  | FILTER ELEMENT D275X187 H-CLASS | 107400564 | 1 | ○ |
|  | FILTER ELEMENT D275X187 PET NANO M-CLASS | 107400562 | 1 | ● |
| Filter Bag | | | | |
|  | FILTER BAG SUPPORT SQ6 | 302000200 | 1 | ○ |
|  | FLEECE FILTER BAG PU 5 PCS | 302002892 | 1 | ○ |
| Sack Filter | | | | |
|  | CLOTH FILTER INSERT | 302002894 | 1 | ○ |
| Other | | | | |
| | CHIP BASKET ATTIX9 BASIC | 302003003 | 1 | ○ |
| Exhaust Air Collector | | | | |
| | EXHAUST FITTING KIT D50 ATTIX 9 | 107409036 | 0 | ○ |
| System 32 Hose Vacuum Cleaner | | | | |
| | HOSE Ø32X4000MM AS RED | 107413543 | 0 | ○ |