

Αθόρυβος και εύκολος καθαρισμός




Το ευέλικτο αυτό σάρωθρο με κίνηση μπαταρίας μπορεί να πάει πρακτικά οπουδήποτε. Είναι ιδανικό για το καθαρίσιμα γραφείων, εξωτερικών χώρων στάθμευσης, αποθηκών, γκαράζ ή εργοστασίων.

- Θεωρητική κάλυψη χώρων έως 2.880 Μ² ανά ώρα
- Πολύ χαμηλά επίπεδα θορύβου και λειτουργία σε ευαίσθητους χώρους.
- Η μπαταρία 49Ah και ο φορτιστής διατίθενται στον στάνταρ εξοπλισμό. Αυτονομία λειτουργίας έως και 2 ώρες σε σκληρά δάπεδα (περίπου 6.000 Μ²). Προαιρετική μπαταρία 84Ah αυξάνει την αυτονομία στις 3,5 ώρες.
- Η κύρια και η πλαϊνή βούρτσα είναι ρυθμιζόμενες.
- Διατίθενται στον στάνταρ εξοπλισμό με πολυεστερικό πλενόμενο φίλτρο και σύστημα δόνησης που προσφέρει βελτιωμένο καθαρισμό του φίλτρου.



Picture shown may not represent model quoted

• Standard equipment

Included accessories		Ref. no.	Min. required	SWEeper SW750 W/O BATTERY	SWEeper SW750
Filter for Sweeping					
	FILTER POLYESTER KIT	1463161000	1	•	•
Main Broom					
	BROOM MAIN 200X500 CHEVRON 6R PPL 0.7	1463174000	1	•	•
Side Broom					
	ΠΛΕΥΡΙΚΗ ΒΟΥΡΤΣΑ 109X315 PPL 0.5	146 3035 000	1	•	•
Μπαταρίες					
	BATTERY 12V 49AH AGM MONOBLOC	1464483000	1		•
On-Board Charger					
	ΦΟΡΤΙΣΤΗΣ ΕΝΣΩΜΑΤΩΜΕΝΟΣ 12V 6A	146 3051 000	1	•	•

Αθόρυβος και εύκολος καθαρισμός

Model	SWEeper SW750 W/O BATTERY	SWEeper SW750
Ref. no.	9084708010	908 4701 010

PRODUCT FEATURES




LED ΜΕΤΡΗΤΗΣ ΜΠΑΤΑΡΙΑΣ	•	•
COMPACT ΣΧΕΔΙΑΣΗ	•	•
DIRECT THROW ΣΑΡΩΣΗ	•	•
ΤΡΟΧΟΙ ΠΟΥ ΔΕΝ ΑΦΗΝΟΥΝ ΣΗΜΑΔΙΑ	•	•
ΡΥΘΜΙΖΟΜΕΝΗ ΧΕΙΡΟΛΑΒΗ	•	•
ΕΝΣΩΜΑΤΩΜΕΝΟΣ ΦΟΡΤΙΣΤΗΣ	•	•
Manual filter shaker	•	•

Technical specifications	SWEeper SW750 W/O BATTERY	SWEeper SW750
ΠΗΓΗ ΕΝΕΡΓΕΙΑΣ ΚΙΝΗΤΗΡΑ	Battery 12V	Battery 12V
ΚΑΤΑΣΚΕΥΑΣΤΗΣ ΜΟΤΕΡ	Amer	Amer
ΜΕΓΙΣΤΗ ΤΑΧΥΤΗΤΑ (ΚΜ/Η)	4	4
ΕΠΙΠΕΔΟ ΘΟΡΥΒΟΥ (DB(A))	59	59
ΠΑΡΑΓΩΓΙΚΟΤΗΤΑ ΜΕ/ 1 ΠΛΕΥΡΙΚΗ ΒΟΥΡΤΣΑ ΘΕΩΡΗΤΙΚΗ / ΠΡΑΓΜΑΤΙΚΗ (Μ ² /Η)	2880/1730	2880/1730
ΠΑΡΑΓΩΓΙΚΟΤΗΤΑ ΜΕ/2 ΠΛΕΥΡΙΚΕΣ ΒΟΥΡΤΣΕΣ ΘΕΩΡΗΤΙΚΗ / ΠΡΑΓΜΑΤΙΚΗ (Μ ² /Η)	-	-
ΠΛΑΤΟΣ ΕΡΓΑΣΙΑΣ ΜΕ ΔΕΞΙΑ ΠΛΕΥΡΙΚΗ ΒΟΥΡΤΣΑ (ΜΜ)	720	720
ΠΛΑΤΟΣ ΕΡΓΑΣΙΑΣ ΜΕ ΔΥΟ ΠΛΕΥΡΙΚΕΣ ΒΟΥΡΤΣΕΣ (ΜΜ)	-	-
ΕΛΑΧΙΣΤΗ ΑΚΤΙΝΑ ΠΕΡΙΣΤΡΟΦΗΣ (CM)	-	-
ΜΕΓΙΣΤΗ ΚΛΙΣΗ (%)	20	20
ΧΩΡΗΤΙΚΟΤΗΤΑ ΚΑΔΟΥ (L)	60	60
ΜΕΓΙΣΤΟ ΥΨΟΣ ΕΚΚΕΝΩΣΗΣ ΚΑΔΟΥ (CM)	-	-
ΕΠΙΦΑΝΕΙΑ ΚΥΡΙΟΥ ΦΙΛΤΡΟΥ (Μ ²)	1	1
ΔΙΑΜΕΤΡΟΣ ΠΛΕΥΡΙΚΗΣ ΒΟΥΡΤΣΑΣ (mm)	315	315
ΤΑΧΥΤΗΤΑ ΠΛΕΥΡΙΚΗΣ ΒΟΥΡΤΣΑΣ (RPM)	100	100
ΤΑΧΥΤΗΤΑ ΚΕΝΤΡΙΚΗΣ ΒΟΥΡΤΣΑΣ (RPM)	335	335
ΚΕΝΤΡΙΚΗ ΒΟΥΡΤΣΑ (ΜΜ)	500x200	500x200
ΜΗΚΟΣ Χ ΠΛΑΤΟΣ Χ ΥΨΟΣ (ΜΜ)	998x800x1100	998x800x1100
ΒΑΡΟΣ (ΣΕ ΛΕΙΤΟΥΡΓΙΑ) (KG)	68	68



Αθόρυβος και εύκολος καθαρισμός

● Standard equipment, ○ Supplementary accessories, □ Mountable equipment

Accessories		Ref. no.	Min. required	SWEeper SW750 W/O BATTERY	SWEeper SW750
Filter for Sweeping					
	FILTER POLYESTER KIT	1463161000	1	●	●
Flap and Skirt					
	SKIRTS NO MARKING KIT	1463167000	1	□	□
Other					
	CARPET KIT	1463171000	1	□	□
Main Broom					
	BROOM MAIN 200X500 CHEVRON 6R PPL 0.7	1463174000	1	●	●
	ΒΟΥΡΤΣΑ ΚΕΝΤΡΙΚΗ 180X500 CHEVRON 6R NYLON	146 3016 000	1	○	○
	ΒΟΥΡΤΣΑ ΚΕΝΤΡΙΚΗ 200X500 CHEVRON 6R PPL 0.3	146 3015 000	1	○	○
Μπαταρίες					
	BATTERY 12V 49AH AGM MONOBLOC	1464483000	1	□	●
	BATTERY DISCOVER 12V 84Ah	1464853000	1	○	○
Side Broom					
	ΠΛΕΥΡΙΚΗ ΒΟΥΡΤΣΑ 109X315 PPL 0.5	146 3035 000	1	●	●
	ΠΛΕΥΡΙΚΗ ΒΟΥΡΤΣΑ 145X300 NYLON	146 3036 000	1	○	○
On-Board Charger					
	ΦΟΡΤΙΣΤΗΣ ΕΝΣΩΜΑΤΩΜΕΝΟΣ 12V 6A	146 3051 000	1	●	●